

# 第93期 中間報告書

平成29年4月1日～平成29年9月30日

株式会社ヤマダコーポレーション

証券コード：6392

株主の皆様へ



## 企業理念

堅実で公正な企業活動を通じて、  
お客様のニーズ、社員の喜び、株主の期待、  
産業と社会の発展に誠実に取り組む

平素は格別のご支援を賜り厚くお礼申し上げます。

ここに、当社グループ第93期第2四半期連結累計期間（平成29年4月1日から平成29年9月30日まで）の事業の概況をご報告申し上げます。

株主の皆様におかれましては、今後とも一層のご支援を賜りますようお願い申し上げます。



平成29年12月

代表取締役社長 山田 昌太郎

## 事業の概況（連結）

当第2四半期連結累計期間における世界経済の動向としては、米国では、個人消費や設備投資を中心に全般的に堅調が続いており、欧州においても、生産、設備投資等緩やかな回復基調が続いております。また、中国をはじめとする新興国も、全般的に景気は持ち直しが続き、緩やかな回復基調となっております。

こうした中、日本経済の動向は、全般的に底堅く、生産、設備投資を軸に引き続き堅調な伸びで景気回復基調が続いております。

当社グループにおいては、オートモティブ部門では、全自動フロントガラス交換機が引き続き増加傾向にあり、ルブリケーターも併せ好調に推移しました。また、インダストリアル部門でも、主力製品であるダイヤフラムポンプを中心に好調な推移となりました。

この結果、当第2四半期連結累計期間の連結売上高は5,003百万円（前年同期比741百万円、17.4%増）となりました。売上高を部門別にみますと、オートモティブ部門は1,387百万円（前年同期比159百万円、13.0%増）、インダストリアル部門は2,972百万円（前年同期比539百万円、22.2%増）となり、上記部門に属さないサービス部品や修理売上などのその他の部門の売上高は643百万円（前年同期比42百万円、7.0%増）となりました。

利益面では、売上総利益は2,128百万円（前年同期比562百万円、35.9%増）となり、営業利益は734百万円（前年同期比429百万円、141.1%増）、経常利益は737百万円（前年同期比436百万円、145.6%増）

となり、親会社株主に帰属する四半期純利益は488百万円（前年同期比278百万円、132.9%増）となりました。

当第2四半期連結累計期間における報告セグメントの業績は次のとおりであります。

日本における外部顧客に対する売上高は2,649百万円（前年同期比103百万円、4.1%増）、営業利益は631百万円（前年同期比543百万円、618.9%増）となりました。米国における外部顧客に対する売上高は1,473百万円（前年同期比333百万円、29.2%増）、営業利益は170百万円（前年同期比32百万円、23.8%増）となりました。オランダにおける外部顧客に対する売上高は532百万円（前年同期比95百万円、22.0%増）、営業利益は41百万円（前年同期比△12百万円、23.8%減）となりました。中国における外部顧客に対する売上高は239百万円（前年同期比100百万円、72.2%増）、営業利益は13百万円（前年同期比3百万円、35.8%増）となりました。なお、前第2四半期連結会計期間に新たに報告セグメントとしたタイにおける外部顧客に対する売上高は107百万円、営業損失は5百万円（前年同期は営業損失3百万円）となりました。

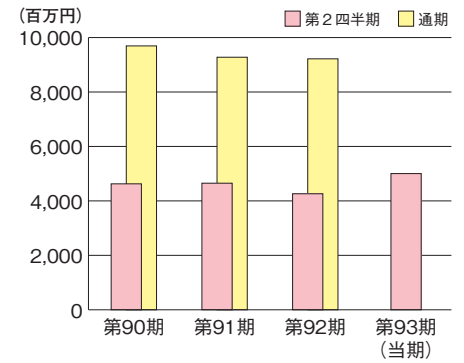
また、当第2四半期連結累計期間の連結売上高に占める海外売上高は2,569百万円（前年同期比546百万円、27.0%増）で、その割合は51.3%となりました。

なお、当期の中間配当は現況下における業績見通し及び財務状況等を勘案し、1株当たり6円50銭とさせていただきます。

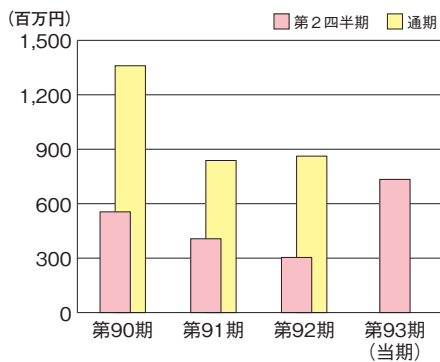
区分	期別		前第2四半期	当第2四半期
	高	益		
売上高	(百万円)		4,262	5,003
営業利益	(百万円)		304	734
経常利益	(百万円)		300	737
親会社株主に帰属する四半期純利益	(百万円)		209	488
1株当たり四半期純利益	(円)		87.54	203.94
総資産	(百万円)		10,137	11,348
純資産	(百万円)		7,164	8,081

(注) 1. 単位百万円の記載金額は百万円未満を切り捨てて表示しております。  
 2. 当社は、平成29年10月1日付で普通株式5株につき1株の割合で株式併合を行っております。前連結会計年度の期首に当該株式併合が行われたと仮定して、「1株当たり四半期純利益」を算定しております。

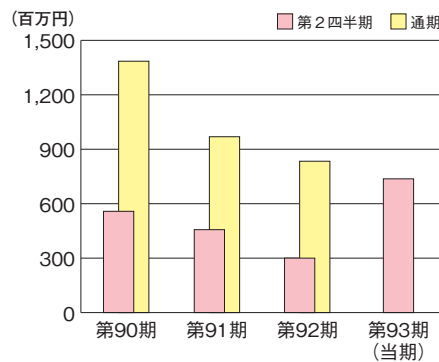
■売上高



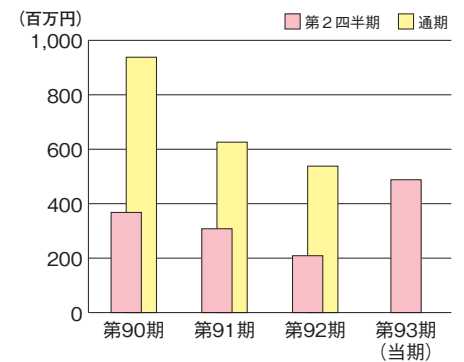
■営業利益



■経常利益

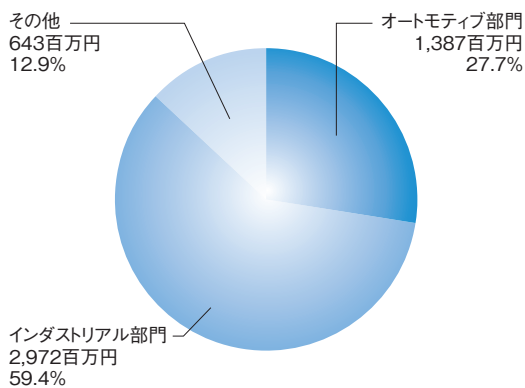


■親会社株主に帰属する四半期(当期)純利益

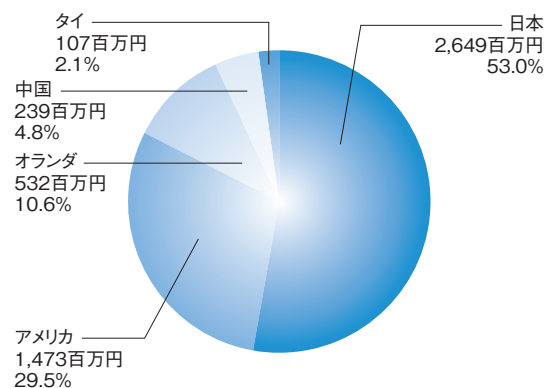


部門別及び報告セグメント別の概況 (連結)

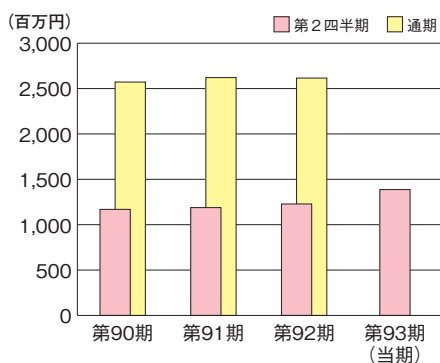
部門別売上高構成比



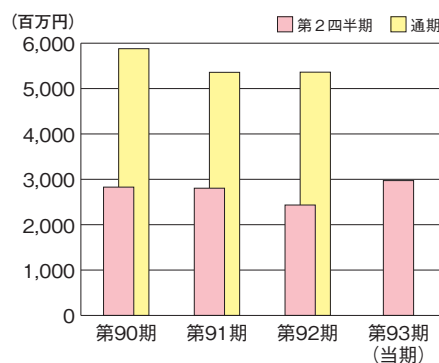
報告セグメント別売上高構成比



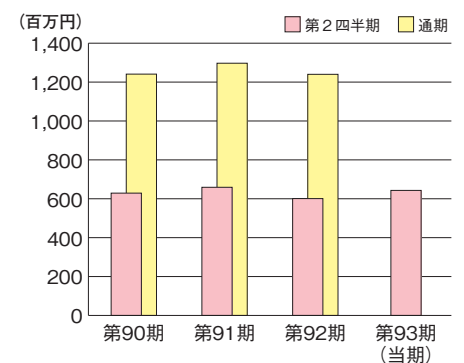
■オートモティブ部門



■インダストリアル部門



■その他



四半期連結貸借対照表

(単位：千円)

科 目	前期末 (平成29年3月31日現在)	当第2四半期末 (平成29年9月30日現在)
【資産の部】		
流動資産		
現金及び預金	2,855,687	3,155,982
受取手形及び売掛金	1,729,667	1,660,609
商品及び製品	1,426,811	1,630,653
仕掛品	319,481	349,904
原材料及び貯蔵品	501,211	541,054
繰延税金資産	151,170	206,425
その他	102,797	162,309
貸倒引当金	△ 5,175	△ 5,140
流動資産合計	7,081,652	7,701,798
固定資産		
有形固定資産		
建物及び構築物	1,486,085	1,467,006
土地	1,186,457	1,192,615
その他	469,812	453,794
有形固定資産合計	3,142,355	3,113,416
無形固定資産	64,135	62,178
投資その他の資産	424,109	470,866
固定資産合計	3,630,600	3,646,461
資産合計	10,712,253	11,348,259

科 目	前期末 (平成29年3月31日現在)	当第2四半期末 (平成29年9月30日現在)
【負債の部】		
流動負債		
支払手形及び買掛金	1,299,488	1,377,695
短期借入金	103,076	100,000
1年内返済予定の長期借入金	142,368	348,584
未払法人税等	101,279	217,665
賞与引当金	133,363	136,248
未払費用	149,631	148,716
その他	97,209	99,027
流動負債合計	2,026,415	2,427,935
固定負債		
長期借入金	359,649	84,331
繰延税金負債	244,580	258,082
退職給付に係る負債	358,282	349,016
役員退職慰労引当金	41,499	42,299
資産除去債務	20,349	20,628
長期未払金	32,270	32,270
その他	55,676	51,879
固定負債合計	1,112,307	838,507
負債合計	3,138,722	3,266,443
【純資産の部】		
株主資本		
資本金	600,000	600,000
資本剰余金	58,187	58,187
利益剰余金	6,540,441	6,938,960
自己株式	△ 6,364	△ 6,389
株主資本合計	7,192,264	7,590,758
その他の包括利益累計額		
その他有価証券評価差額金	111,896	143,298
為替換算調整勘定	19,484	93,818
その他の包括利益累計額合計	131,381	237,117
非支配株主持分	249,884	253,940
純資産合計	7,573,530	8,081,816
負債純資産合計	10,712,253	11,348,259

(注) 記載金額は千円未満を切り捨てて表示しております。

四半期連結損益計算書

(単位：千円)

科 目	前第2四半期 (自平成28年4月1日 至平成28年9月30日)	当第2四半期 (自平成29年4月1日 至平成29年9月30日)
売上高	4,262,451	5,003,577
売上原価	2,695,781	2,874,860
売上総利益	1,566,669	2,128,716
販売費及び一般管理費	1,262,085	1,394,310
営業利益	304,584	734,406
営業外収益		
受取利息	559	675
受取配当金	8,574	8,239
負のれん償却額	2,445	2,445
不動産賃貸料	16,622	16,225
その他	3,722	4,511
営業外収益合計	31,924	32,098
営業外費用		
支払利息	2,612	1,384
売上割引	6,347	7,396
為替差損	25,063	17,258
その他	2,443	3,456
営業外費用合計	36,466	29,495
経常利益	300,041	737,008
特別利益		
固定資産売却益	-	289
特別利益合計	-	289
特別損失		
固定資産処分損	-	498
特別損失合計	-	498
税金等調整前四半期純利益	300,041	736,799
法人税、住民税及び事業税	84,365	298,953
法人税等調整額	5,774	△ 56,537
法人税等合計	90,140	242,416
四半期純利益	209,901	494,383
非支配株主に帰属する四半期純利益	264	6,074
親会社株主に帰属する四半期純利益	209,637	488,309

(注) 記載金額は千円未満を切り捨てて表示しております。

四半期連結キャッシュ・フロー計算書(要旨)

(単位：千円)

科 目	前第2四半期 (自平成28年4月1日 至平成28年9月30日)	当第2四半期 (自平成29年4月1日 至平成29年9月30日)
営業活動による キャッシュ・フロー	461,538	500,362
投資活動による キャッシュ・フロー	△ 112,641	△ 53,594
財務活動による キャッシュ・フロー	△ 178,347	△ 165,383
現金及び現金同等 物に係る換算差額	△ 74,677	18,908
現金及び現金同等 物の増減額(△は減少)	95,871	300,292
現金及び現金同等物の期首残高	2,521,907	2,824,961
現金及び現金同等 物の四半期末残高	2,617,778	3,125,254

(注) 記載金額は千円未満を切り捨てて表示しております。

## 会社の概要 (平成29年9月30日現在)

商号	株式会社ヤマダコーポレーション
設立	昭和14年12月20日
資本金	600,000,000円
事業目的	(1) 空圧式、油圧式、電気駆動、その他の各種ポンプ及びこれらの関連機器類の製造、販売 (2) 気体、流体、粉体、粒体等の汲み出し、圧送、噴霧、吸引用各種ポンプ及びこれらの関連機器類の製造、販売 (3) 計量器及び電気式計測機器の製造、販売 (4) 各種洗浄機器の製造、販売 (5) 流体素子、流体式制御機器の製造、販売 (6) 自動車整備用機器及び排気・排煙浄化装置の製造、輸入並びに販売 (7) 医療用機器の製造、輸入並びに販売 (8) 前各号に係わる機器類の据付、保守及び構築物の設計、施工の請負 (9) 前各号に付帯又は関連する一切の業務及び投資

本社	東京都大田区南馬込一丁目1番3号
相模原工場	神奈川県相模原市中央区宮下一丁目2番38号
営業本部	東京都大田区南馬込一丁目1番3号
海外営業本部	神奈川県相模原市中央区宮下一丁目2番38号
東京営業所	東京都大田区南馬込一丁目1番3号
大阪営業所	大阪府大阪市城東区諏訪一丁目2番20号
名古屋営業所	愛知県名古屋守山区小幡宮ノ腰7番38号
福岡営業所	福岡県福岡市博多区板付五丁目18番14号
札幌営業所	北海道札幌市豊平区美園二条六丁目3番16号
仙台営業所	宮城県仙台市泉区大沢二丁目2番3号
広島営業所	広島県広島市佐伯区五日市中央三丁目3番9号

## 取締役及び監査役 (平成29年9月30日現在)

代表取締役社長	山田昌太郎
取締役	村瀬博樹
取締役	山田幸太郎
取締役	亀山慎史
取締役	早稲本和徳
常勤監査役	岩城盛親
監査役	猿渡良太郎
監査役	清水敏

(注) 1. 取締役のうち早稲本和徳氏は社外取締役であります。  
2. 監査役のうち岩城盛親、猿渡良太郎、清水敏の3氏は社外監査役であります。

## 株式の状況 (平成29年9月30日現在)

株式の総数等	
発行可能株式総数	48,000千株
発行済株式の総数	12,000千株
株主数	1,714名

### 大株主

株主名	持株数	持株比率
山田昌太郎	958千株	8.00%
株式会社豊和	865	7.22
株式会社埼玉りそな銀行	588	4.91
山田幸太郎	563	4.70
株式会社バンザイ	434	3.63
BBH FOR FIDELITY PURITAN TR : FIDELITY SR INTRINSIC OPPORTUNITIES FUND	400	3.34
山田三千子	332	2.77
不二サッシ株式会社	300	2.50
東京海上日動火災保険株式会社	223	1.86
BNY GCM CLIENT ACCOUNT JPRD ACISG (FE-AC)	164	1.36

(注) 1. 持株数は千株未満を切り捨てて表示しております。  
2. 持株比率は自己株式(28,090株)を控除して計算し、小数点第3位を切り捨てて表示しております。

## 当社ホームページのご紹介



<http://www.yamadacorp.co.jp>

株主・投資家の皆様へ適時開示情報・決算短信、業績データ等をご提供しております。

## 株主メモ

事業年度 毎年4月1日～翌年3月31日

剰余金の配当基準日 3月31日  
(中間配当を行う場合は9月30日)

定時株主総会 毎年6月下旬

単元株式数 100株

株主名簿管理人 東京都中央区八重洲一丁目2番1号  
みずほ信託銀行株式会社 本店証券代行部

公告方法 電子公告 (<http://www.yamadacorp.co.jp>)  
ただし、やむを得ない事由によって、電子公告による公告をすることができない場合には、日本経済新聞に掲載して行います。

お取扱窓口	お取引の証券会社等。特別口座管理の場合は、特別口座管理機関のお取扱店。
特別口座管理機関	みずほ証券及びみずほ信託銀行(※)
お取扱店	フリーダイヤル 0120-288-324(土・日・祝日を除く9:00～17:00) (※)トラストラウンジではお取扱できませんのでご了承ください。
未払配当金のお支払	みずほ信託銀行(※)及びみずほ銀行 (みずほ証券では取次のみとなります) (※)トラストラウンジではお取扱できませんのでご了承ください。

### 株式併合による端数株式処分代金のお支払いに関するお知らせ

当社は平成29年10月1日を効力発生日として当社普通株式5株を1株に併合いたしました。本併合により1株未満の端数株式が生じた場合、会社法の定めに基づき当社が一括して処分し、その処分代金を第93期中間配当金に合算してお支払いいたします。