

# 第 86 期 中間報告書

2010年4月1日～2010年9月30日

株式会社ヤマダコーポレーション

証券コード：6392

株主の皆様にはますますご清栄のこととおよろこび申し上げます。

平素は格別のご支援を賜り厚くお礼申し上げます。

ここに、当社グループ第86期第2四半期連結累計期間（平成22年4月1日から平成22年9月30日まで）の事業の概況をご報告申し上げます。

平成22年12月

代表取締役社長 村 田 實

## 事業の概況（連結）

当第2四半期連結累計期間におけるわが国経済は、中国やアジア新興国の経済回復の牽引により、輸出関連企業の業績回復を中心として、一部に景気の持ち直しの動きが見られたものの、円高の進行や株式市況の低迷傾向が強まるなど、依然として景気の先行きへの不透明感が払拭できないまま推移いたしました。

当社グループ（当社及び連結子会社）におきましては、今期より経営体制の刷新をはかり、新体制のもと生産体制の再構築や企業利益を回復させるためのグループ活動に力を入れてまいりました。

このような状況のもと、北米、欧州及び東南アジア向け輸出が好調に推移した結果、当第2四半期連結累計期間の売上高は37億6千8百万円と前年同四半期比8億4千万円（28.7%）の増加となりました。

売上高を部門別にみますと、オートモティブ部門は10億2千3百万円、インダストリアル部門は22億7千8百万円、上記部門に属さないその他の部門は4億6千6百万円となりました。

当第2四半期連結累計期間の連結売上高に占める海外売上高は、前年同四半期比4億6千5百万円増加して15億5千8百万円となり、その割合は41.4%であります。

利益面では、引き続き原価の低減、経費の削減等の経営合理化に取り組み、収益改善をはかってまいりました結果、営業利益は2億6千2百万円（前年同四半期は営業損失2億3百万円）、経常利益は2億2千5百万円（前年同四半期は経常損失2億4千4百万円）、四半期純利益は1億2千2百万円（前年同四半期は四半期純損失2億4千2百万円）となりました。

平成23年3月期の通期連結業績予想は、今後予想される急激な円高等により輸出採算を悪化させ、業績に大きな影響を与えることも考えられます。

当社グループは、全社をあげてこれらの対策に取り組み、公表しています通期業績予想を達成すべく、今後も努力を続けてまいります。

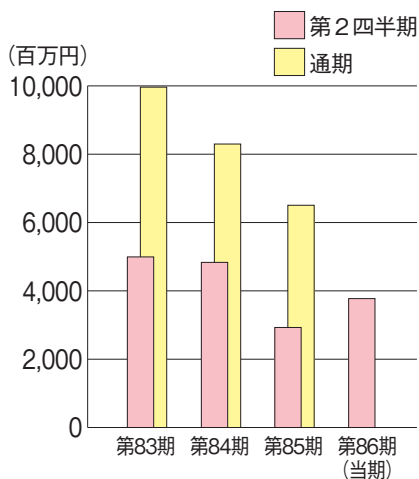
このように厳しい状況が続いておりますので、当期の中間配当につきましては見送らせていただきたく何卒ご了承賜りますようお願い申し上げます。

現在、当社は新体制のもと、当社グループが全社一丸となって、業務の効率化、コストの削減をはかるなど経営の改善に取り組み、今後も経営の基盤をより一層強固なものにしていくよう努めてまいります。株主の皆様におかれましては、今後とも一層のご支援を賜りますようお願い申し上げます。

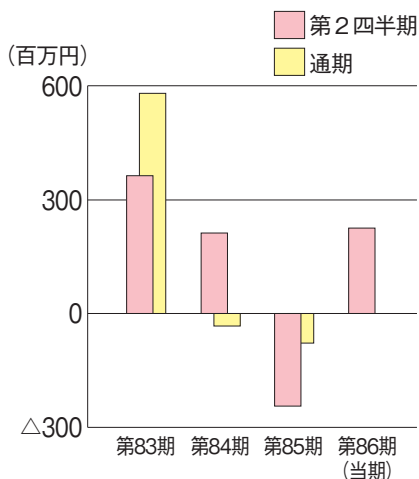
区分	期別	当第2四半期	前第2四半期
売上高	(百万円)	3,768	2,928
経常利益 又は経常損失(△)	(百万円)	225	△ 244
四半期純利益 又は四半期純損失(△)	(百万円)	122	△ 242
1株当たり四半期純利益 又は四半期純損失(△)	(円)	10.27	△20.28
総資産	(百万円)	9,351	9,322
純資産	(百万円)	4,256	4,483

(注) 単位百万円の記載金額は百万円未満を切り捨てて表示しております。

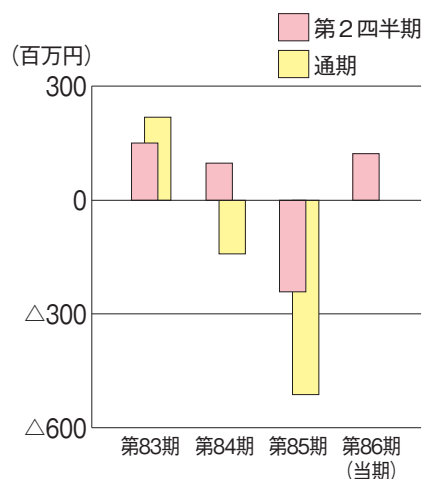
■売上高推移



■経常利益又は経常損失推移



■四半期(当期)純利益又は四半期(当期)純損失推移



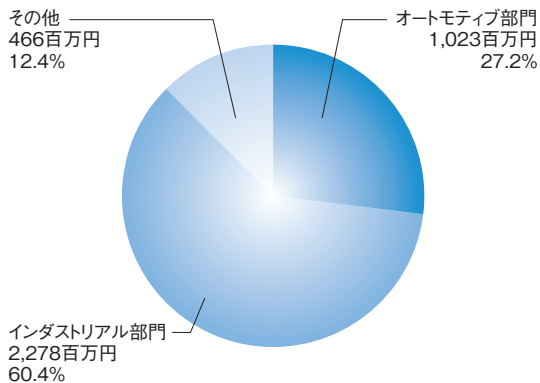
部門別売上高

(単位：百万円)

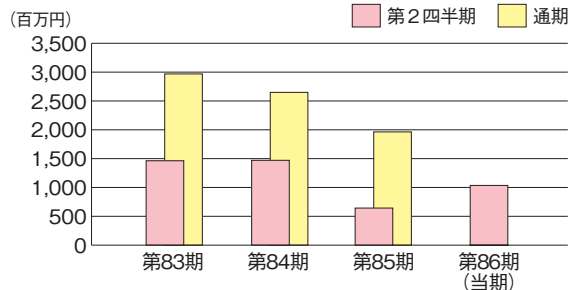
区分	当第2四半期		前第2四半期	
	金額	構成比	金額	構成比
オートモティブ部門	1,023	27.2 %	643	22.0 %
インダストリアル部門	2,278	60.4	1,792	61.2
その他	466	12.4	491	16.8
合計	3,768	100.0	2,928	100.0
うち海外売上高	1,558	41.4	1,093	37.3

(注) 記載金額は百万円未満を切り捨てて表示しております。

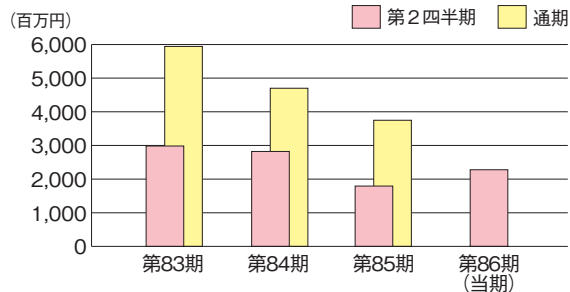
部門別売上高構成比



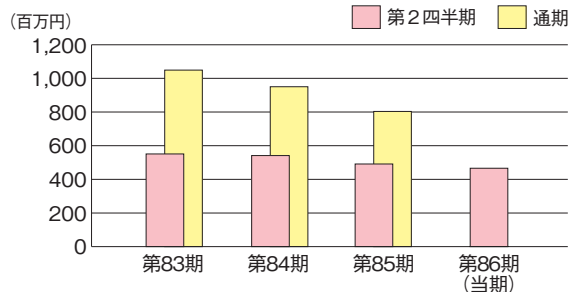
■オートモティブ部門



■インダストリアル部門



■その他



四半期連結貸借対照表

(単位：千円)

科 目	当第2四半期末 (平成22年9月30日現在)	前期末 (平成22年3月31日現在)
<b>【資産の部】</b>		
流動資産		
現金及び預金	1,790,066	1,565,367
受取手形及び売掛金	1,471,787	1,434,579
有価証券	50,673	50,652
商品及び製品	966,222	958,465
仕掛品	366,028	320,781
原材料及び貯蔵品	507,652	456,976
その他	79,803	62,390
貸倒引当金	△ 20,457	△ 21,781
流動資産合計	5,211,777	4,827,433
固定資産		
有形固定資産		
建物及び構築物(純額)	1,483,225	1,551,808
土地	1,573,600	1,582,411
その他(純額)	407,340	455,903
有形固定資産合計	3,464,165	3,590,123
無形固定資産	109,907	118,141
投資その他の資産	565,678	644,310
固定資産合計	4,139,751	4,352,575
資産合計	9,351,529	9,180,008

科 目	当第2四半期末 (平成22年9月30日現在)	前期末 (平成22年3月31日現在)
<b>【負債の部】</b>		
流動負債		
支払手形及び買掛金	1,280,940	949,042
短期借入金	298,136	330,502
1年内返済予定の長期借入金	239,629	259,255
未払法人税等	43,915	28,142
賞与引当金	85,753	71,264
その他	277,272	225,261
流動負債合計	2,225,647	1,863,468
固定負債		
社債	800,000	800,000
長期借入金	919,407	1,002,774
退職給付引当金	617,419	627,149
役員退職慰労引当金	145,500	271,820
資産除去債務	17,128	-
その他	370,328	398,803
固定負債合計	2,869,783	3,100,546
負債合計	5,095,431	4,964,015
<b>【純資産の部】</b>		
株主資本		
資本金	600,000	600,000
資本剰余金	56,750	56,750
利益剰余金	2,779,358	2,656,455
自己株式	△ 8,055	△ 7,972
株主資本合計	3,428,053	3,305,233
評価・換算差額等		
その他有価証券評価差額金	30,819	74,919
為替換算調整勘定	△ 188,721	△ 122,604
評価・換算差額等合計	△ 157,901	△ 47,684
少数株主持分	985,946	958,443
純資産合計	4,256,098	4,215,992
負債純資産合計	9,351,529	9,180,008

(注) 記載金額は千円未満を切り捨てて表示しております。

四半期連結損益計算書

(単位：千円)

科 目	当第2四半期 (自平成22年4月1日 至平成22年9月30日)	前第2四半期 (自平成21年4月1日 至平成21年9月30日)
売上高	3,768,907	2,928,204
売上原価	2,331,354	1,893,959
売上総利益	1,437,553	1,034,245
販売費及び一般管理費	1,174,927	1,237,323
営業利益又は営業損失(△)	262,625	△ 203,078
営業外収益		
受取利息	1,280	852
受取配当金	4,556	5,653
負ののれん償却額	2,445	2,445
その他	11,407	7,784
営業外収益合計	19,691	16,736
営業外費用		
支払利息	23,584	27,724
売上割引	7,379	6,795
為替差損	23,256	22,945
その他	2,946	664
営業外費用合計	57,166	58,130
経常利益又は経常損失(△)	225,149	△ 244,472
特別利益		
前期損益修正益	-	32,239
固定資産売却益	179	-
貸倒引当金戻入額	1,742	394
国庫補助金	5,829	30,235
補助金収入	5,298	5,165
特別利益合計	13,050	68,034
特別損失		
固定資産処分損	2,421	134
資産除去債務会計基準 の適用に伴う影響額	17,128	-
その他	2,454	47,043
特別損失合計	22,003	47,178
税金等調整前四半期純利益又は 税金等調整前四半期純損失(△)	216,196	△ 223,616
法人税、住民税及び事業税	69,211	8,074
法人税等還付税額	-	△ 7,653
法人税等調整額	△ 3,420	58,912
法人税等合計	65,791	59,333
少数株主損益調整前四半期純利益	150,405	-
少数株主利益又は少数株主損失(△)	27,502	△ 40,339
四半期純利益又は四半期純損失(△)	122,902	△ 242,610

(注) 記載金額は千円未満を切り捨てて表示しております。

四半期連結キャッシュ・フロー計算書(要旨) (単位：千円)

科 目	当第2四半期 (自平成22年4月1日 至平成22年9月30日)	前第2四半期 (自平成21年4月1日 至平成21年9月30日)
営業活動による キャッシュ・フロー	397,326	119,559
投資活動による キャッシュ・フロー	△ 25,757	△ 25,069
財務活動による キャッシュ・フロー	△ 116,175	43,238
現金及び現金同等 物に係る換算差額	△ 38,706	△ 15,054
現金及び現金同等物 の増減額(△は減少)	216,687	122,674
現金及び現金同等 物の期首残高	1,472,277	948,625
現金及び現金同等 物の四半期末残高	1,688,965	1,071,299

(注) 記載金額は千円未満を切り捨てて表示しております。

## 会社の概要 (平成22年9月30日現在)

商号	株式会社 ヤマダコーポレーション
設立	昭和14年12月20日
資本金	600,000,000円
事業目的	(1) 空圧式、油圧式、電気駆動、その他の各種ポンプ及びこれらの関連機器類の製造、販売 (2) 気体、流体、粉体、粒体等の汲み出し、圧送、噴霧、吸引用各種ポンプ及びこれらの関連機器類の製造、販売 (3) 計量器及び電気式計測機器の製造、販売 (4) 各種洗浄機器の製造、販売 (5) 流体素子、流体式制御機器の製造、販売 (6) 自動車整備用機器及び排気・排煙浄化装置の製造、輸入並びに販売 (7) 医療用機器の製造、輸入並びに販売 (8) 前各号に係わる機器類の据付、保守及び構築物の設計、施工の請負 (9) 前各号に付帯又は関連する一切の業務及び投資
本社	東京都大田区南馬込一丁目1番3号
相模原工場	神奈川県相模原市中央区宮下一丁目2番38号
営業部	東京都大田区南馬込一丁目1番3号
大阪営業所	大阪市東成区中道三丁目15番2号
名古屋営業所	名古屋市守山区小幡宮ノ腰7番38号
福岡営業所	福岡市博多区板付五丁目18番14号
札幌営業所	札幌市豊平区美園二条六丁目3番16号

## 株式の状況 (平成22年9月30日現在)

■株式の総数等	
発行可能株式総数	48,000千株
発行済株式の総数	12,000千株
株主数	1,685名

### ■大株主

株主名	持株数	持株比率
株式会社 豊和	810千株	6.76%
山田 和正	629	5.25
株式会社 埼玉りそな銀行	588	4.90
株式会社 バンザイ	434	3.62
山田 豊雄	415	3.46
カブドットコム証券株式会社	405	3.38
山田 昌太郎	359	2.99
株式会社 横浜銀行	305	2.54
不二サッシ株式会社	300	2.50
山田 三千子	249	2.08

- (注) 1. 持株数は千株未満を切り捨てて表示しております。  
2. 持株比率は自己株式(19,196株)を控除して計算し、小数点第3位を切り捨てて表示しております。

## 取締役及び監査役 (平成22年9月30日現在)

代表取締役社長	村田 實
取締役	山田 和正
取締役	山田 昌太郎
取締役	武田 守征
取締役	鈴木 修
常勤監査役	村瀬 博樹
監査役	塩澤 則宣
監査役	谷口 格哉

- (注) 1. 取締役のうち鈴木修氏は社外取締役であります。  
2. 監査役のうち村瀬博樹、谷口格哉の両氏は社外監査役であります。

### 当社ホームページのご紹介



<http://www.yamadacorp.co.jp>

株主・投資家の皆様へ適時開示情報・決算短信、業績データ等をご提供しております。

## 株主メモ

<b>事業年度</b> <b>剰余金の配当基準日</b>	毎年4月1日～翌年3月31日 3月31日 (中間配当を行う場合は9月30日)
<b>定時株主総会</b> <b>単元株式数</b> <b>株主名簿管理人</b>	毎年6月下旬 1,000株 東京都中央区八重洲一丁目2番1号 みずほ信託銀行株式会社
<b>公告方法</b>	電子公告 ( <a href="http://www.yamadacorp.co.jp">http://www.yamadacorp.co.jp</a> ) ただし、やむを得ない事由によって、電子公告による公告をすることができない場合には、日本経済新聞に掲載して行います。

	証券会社に口座をお持ちの場合	特別口座の場合
郵便物送付先	お取引の証券会社になります。	〒168-8507 東京都杉並区和泉2-8-4
電話お問い合わせ先		0120-288-324 (フリーダイヤル)
お取扱店		みずほ信託銀行株式会社 本店及び全国各支店 みずほインベスターズ証券株式会社 本店及び全国各支店
ご注意	未払配当金の支払、支払明細発行については、右の「特別口座の場合」の郵便物送付先・電話お問い合わせ先・お取扱店をご利用ください。	単元未満の買取以外の株式売買はできません。