

## 第 89 期 中間報告書

平成25年4月1日～平成25年9月30日

株式会社ヤマダコーポレーション

証券コード：6392

株主の皆様へ

Yamada

## 企業理念

堅実で公正な企業活動を通じて、  
お客様のニーズ、社員の喜び、株主の期待、  
産業と社会の発展に誠実に取り組む

平素は格別のご支援を賜り厚くお礼申し上げます。

ここに、当社グループ第89期第2四半期連結累計期間（平成25年4月1日から平成25年9月30日まで）の事業の概況をご報告申し上げます。

株主の皆様におかれましては、今後とも一層のご支援を賜りますよう心よりお願い申し上げます。

平成25年12月

代表取締役社長 山田 昌太郎



## 事業の概況（連結）

当第2四半期連結累計期間における世界経済は、米国では緩やかな拡大基調が持続しており、一方、欧州では下げ止まりの兆しも見られ、アジアにおいても中国や一部新興国に成長の鈍化は見られるものの、今後緩やかな回復・拡大をしていくものと期待されます。また国内経済は、経済政策・金融政策等の効果から、円高の是正、株高を背景に、景気回復の兆しが見え始めているものの、消費税率の引き上げ決定もあり、依然として先行きの不透明な状況が続いています。

このような状況のもとで、当社グループ（当社及び連結子会社）は、国内市場は横ばい圏ながら、海外市場におきましては米国が引き続き堅調に推移し、欧州及びアジアも持ち直しの兆しが見られました。

この結果、当第2四半期連結累計期間の連結売上高は4,298百万円（前年同期比380百万円、9.7%増）となりました。売上高を部門別にみますと、オートモティブ部門は1,127百万円（前年同期比2百万円、0.2%増）、インダストリアル部門は2,598百万円（前年同期比342百万円、15.2%増）となり、上記部門に属さないサービス部品や修理売上などのその他の部門の売上高は572百万円（前年同期比35百万円、6.6%増）となりました。

利益面では、売上総利益は1,713百万円（前年同期比254百万円、17.4%増）を確保することができ、営業利益は467百万円（前年同期比180百万円、62.9%増）、経常利益は524百万円（前年同期比249百万円、91.1%増）となり、四半期純利益は307百万円（前年同期比128百万円、71.9%増）となりました。

当第2四半期連結累計期間における報告セグメントの業績は次のとおりであります。

日本における外部顧客に対する売上高は2,535百万円（前年同期比△42百万円、1.7%減）、営業利益は300百万円（前年同期比169百万円、128.8%増）となりました。米国における外部顧客に対する売上高は1,184百万円（前年同期比282百万円、31.3%増）、営業利益は163百万円（前年同期比27百万円、20.5%増）となりました。オランダにおける外部顧客に対する売上高は443百万円（前年同期比127百万円、40.5%増）、営業利益は35百万円（前年同期比10百万円、40.0%増）となりました。中国における外部顧客に対する売上高は134百万円（前年同期比12百万円、10.2%増）、営業利益は12百万円（前年同期比11百万円、652.0%増）となりました。

また、当第2四半期連結累計期間の連結売上高に占める海外売上高は2,109百万円（前年同期比469百万円、28.6%増）で、その割合は49.1%となりました。

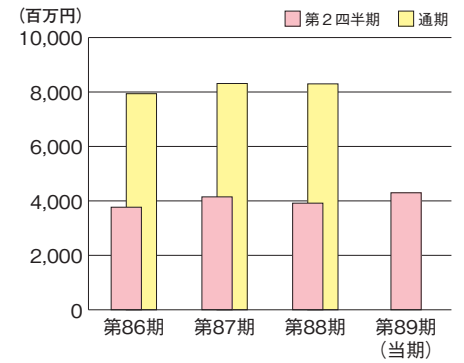
なお、当社の剰余金の配当につきましては、従来、期末に年1回の配当を実施してまいりましたが、株主の皆様への利益還元をより充実させるため、今後は中間配当及び期末配当の年2回を基本とさせていただきます。

つきましては、当期の中間配当は現況下における業績見通し及び財務状況等を勘案し、1株当たり4円とさせていただきます。

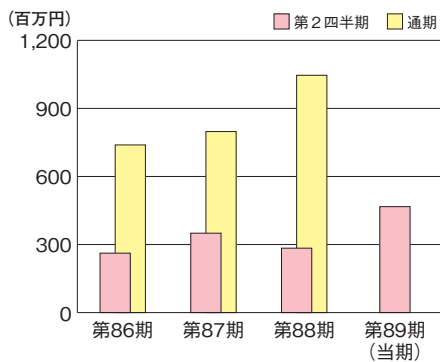
| 区分              | 期別     |        | 前第2四半期 | 当第2四半期 |
|-----------------|--------|--------|--------|--------|
|                 | 前第2四半期 | 当第2四半期 |        |        |
| 売上高 (百万円)       | 3,917  | 4,298  |        |        |
| 営業利益 (百万円)      | 287    | 467    |        |        |
| 経常利益 (百万円)      | 274    | 524    |        |        |
| 四半期純利益 (百万円)    | 179    | 307    |        |        |
| 1株当たり四半期純利益 (円) | 14.98  | 25.75  |        |        |
| 総資産 (百万円)       | 8,014  | 9,145  |        |        |
| 純資産 (百万円)       | 4,277  | 5,322  |        |        |

(注) 単位百万円の記載金額は百万円未満を切り捨てて表示しております。

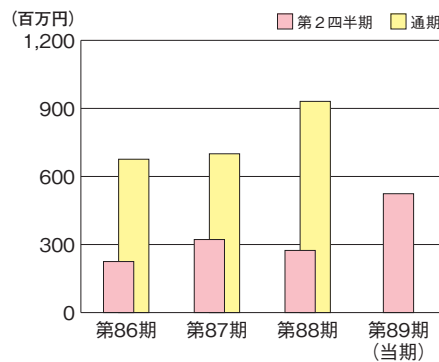
■売上高推移



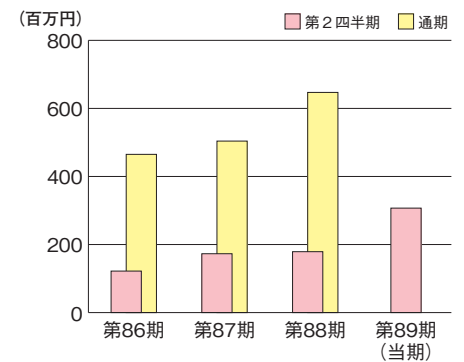
■営業利益



■経常利益

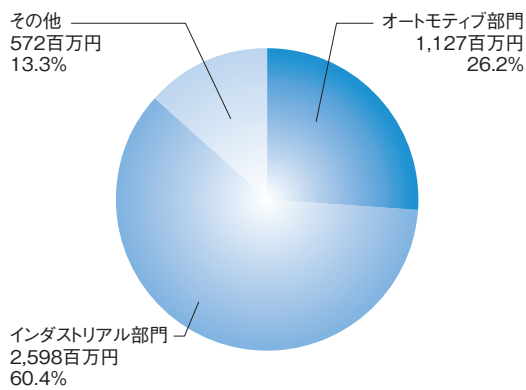


■四半期(当期)純利益

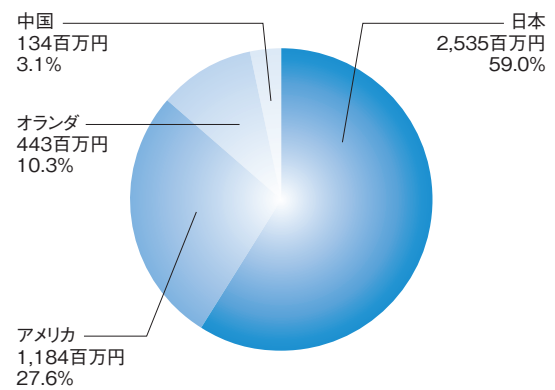


部門別及び報告セグメント別の概況 (連結)

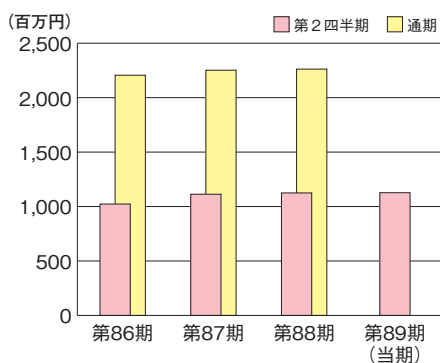
部門別売上高構成比



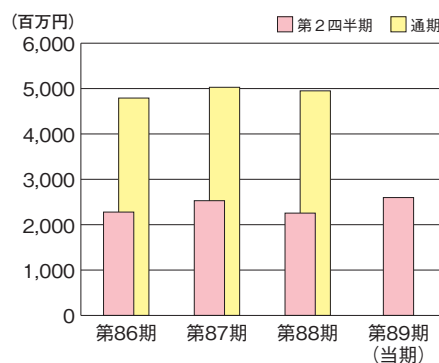
報告セグメント別売上高構成比



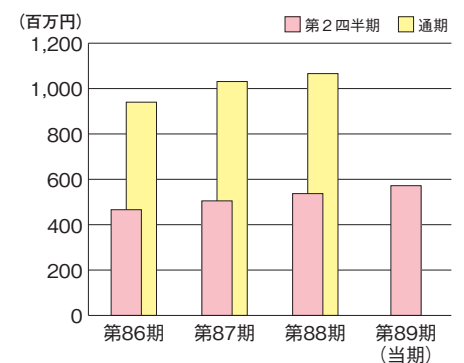
■オートモティブ部門



■インダストリアル部門



■その他



四半期連結貸借対照表

(単位：千円)

| 科 目           | 前期末<br>(平成25年3月31日現在) | 当第2四半期末<br>(平成25年9月30日現在) |
|---------------|-----------------------|---------------------------|
| <b>【資産の部】</b> |                       |                           |
| 流動資産          |                       |                           |
| 現金及び預金        | 2,263,059             | 2,392,563                 |
| 受取手形及び売掛金     | 1,540,989             | 1,409,814                 |
| 有価証券          | 50,772                | 50,788                    |
| 商品及び製品        | 1,272,322             | 1,228,455                 |
| 仕掛品           | 270,977               | 271,939                   |
| 原材料及び貯蔵品      | 400,118               | 349,704                   |
| 繰延税金資産        | 36,143                | 37,070                    |
| その他           | 73,981                | 101,308                   |
| 貸倒引当金         | △ 6,699               | △ 6,785                   |
| 流動資産合計        | 5,901,664             | 5,834,859                 |
| 固定資産          |                       |                           |
| 有形固定資産        |                       |                           |
| 建物及び構築物       | 1,138,678             | 1,126,037                 |
| 土地            | 1,241,962             | 1,248,608                 |
| その他           | 291,738               | 394,098                   |
| 有形固定資産合計      | 2,672,378             | 2,768,744                 |
| 無形固定資産        | 72,056                | 60,469                    |
| 投資その他の資産      | 389,597               | 481,785                   |
| 固定資産合計        | 3,134,031             | 3,310,998                 |
| 資産合計          | 9,035,696             | 9,145,858                 |

| 科 目            | 前期末<br>(平成25年3月31日現在) | 当第2四半期末<br>(平成25年9月30日現在) |
|----------------|-----------------------|---------------------------|
| <b>【負債の部】</b>  |                       |                           |
| 流動負債           |                       |                           |
| 支払手形及び買掛金      | 1,494,451             | 1,255,442                 |
| 短期借入金          | 127,000               | 102,000                   |
| 1年内償還予定の社債     | 300,000               | 300,000                   |
| 1年内返済予定の長期借入金  | 122,496               | 104,646                   |
| 未払法人税等         | 129,060               | 146,690                   |
| 賞与引当金          | 105,232               | 109,844                   |
| その他            | 226,371               | 218,479                   |
| 流動負債合計         | 2,504,612             | 2,237,103                 |
| 固定負債           |                       |                           |
| 長期借入金          | 690,328               | 649,619                   |
| 繰延税金負債         | 251,033               | 281,765                   |
| 退職給付引当金        | 456,946               | 472,617                   |
| 資産除去債務         | 20,349                | 20,349                    |
| 長期未払金          | 43,200                | 43,200                    |
| その他            | 88,275                | 118,355                   |
| 固定負債合計         | 1,550,133             | 1,585,908                 |
| 負債合計           | 4,054,746             | 3,823,011                 |
| <b>【純資産の部】</b> |                       |                           |
| 株主資本           |                       |                           |
| 資本金            | 600,000               | 600,000                   |
| 資本剰余金          | 56,750                | 56,750                    |
| 利益剰余金          | 4,143,690             | 4,355,859                 |
| 自己株式           | △ 8,512               | △ 8,647                   |
| 株主資本合計         | 4,791,928             | 5,003,962                 |
| その他の包括利益累計額    |                       |                           |
| その他有価証券評価差額金   | 49,953                | 105,239                   |
| 為替換算調整勘定       | △ 94,441              | △ 18,251                  |
| その他の包括利益累計額合計  | △ 44,487              | 86,987                    |
| 少数株主持分         | 233,508               | 231,897                   |
| 純資産合計          | 4,980,949             | 5,322,847                 |
| 負債純資産合計        | 9,035,696             | 9,145,858                 |

(注) 記載金額は千円未満を切り捨てて表示しております。

四半期連結損益計算書

(単位：千円)

| 科 目               | 前第2四半期<br>(自平成24年4月1日<br>至平成24年9月30日) | 当第2四半期<br>(自平成25年4月1日<br>至平成25年9月30日) |
|-------------------|---------------------------------------|---------------------------------------|
| 売上高               | 3,917,952                             | 4,298,033                             |
| 売上原価              | 2,458,082                             | 2,584,052                             |
| 売上総利益             | 1,459,869                             | 1,713,980                             |
| 販売費及び一般管理費        | 1,172,679                             | 1,246,091                             |
| 営業利益              | 287,190                               | 467,889                               |
| 営業外収益             |                                       |                                       |
| 受取利息              | 1,510                                 | 1,903                                 |
| 受取配当金             | 7,618                                 | 5,901                                 |
| 負ののれん償却額          | 2,445                                 | 2,445                                 |
| 為替差益              | -                                     | 48,815                                |
| その他               | 14,401                                | 12,692                                |
| 営業外収益合計           | 25,977                                | 71,759                                |
| 営業外費用             |                                       |                                       |
| 支払利息              | 13,750                                | 8,963                                 |
| 売上割引              | 6,422                                 | 6,543                                 |
| 為替差損              | 17,469                                | -                                     |
| その他               | 1,235                                 | -                                     |
| 営業外費用合計           | 38,878                                | 15,507                                |
| 経常利益              | 274,289                               | 524,141                               |
| 特別利益              |                                       |                                       |
| 固定資産売却益           | 415                                   | 313                                   |
| 国庫補助金             | 1,296                                 | -                                     |
| 補助金収入             | 4,765                                 | -                                     |
| 特別利益合計            | 6,477                                 | 313                                   |
| 特別損失              |                                       |                                       |
| 固定資産処分損           | 1,220                                 | 1,036                                 |
| 役員退職慰労金           | 85,000                                | -                                     |
| その他               | 1,651                                 | -                                     |
| 特別損失合計            | 87,871                                | 1,036                                 |
| 税金等調整前四半期純利益      | 192,894                               | 523,418                               |
| 法人税、住民税及び事業税      | 70,116                                | 217,404                               |
| 法人税等調整額           | 11,818                                | △ 364                                 |
| 法人税等合計            | 81,935                                | 217,040                               |
| 少数株主損益調整前四半期純利益   | 110,959                               | 306,377                               |
| 少数株主利益又は少数株主損失(△) | △ 68,204                              | △ 1,611                               |
| 四半期純利益            | 179,163                               | 307,988                               |

(注) 記載金額は千円未満を切り捨てて表示しております。

四半期連結キャッシュ・フロー計算書(要旨)

(単位：千円)

| 科 目                  | 前第2四半期<br>(自平成24年4月1日<br>至平成24年9月30日) | 当第2四半期<br>(自平成25年4月1日<br>至平成25年9月30日) |
|----------------------|---------------------------------------|---------------------------------------|
| 営業活動によるキャッシュ・フロー     | 276,419                               | 468,185                               |
| 投資活動によるキャッシュ・フロー     | △ 81,818                              | △ 175,331                             |
| 財務活動によるキャッシュ・フロー     | △ 306,649                             | △ 191,348                             |
| 現金及び現金同等物に係る換算差額     | 16,079                                | 29,009                                |
| 現金及び現金同等物の増減額(△は減少)  | △ 95,968                              | 130,515                               |
| 現金及び現金同等物の期首残高       | 1,987,078                             | 2,292,125                             |
| 新規連結に伴う現金及び現金同等物の増加額 | 61,149                                | -                                     |
| 連結除外に伴う現金及び現金同等物の減少額 | △ 99,098                              | -                                     |
| 現金及び現金同等物の四半期末残高     | 1,853,161                             | 2,422,641                             |

(注) 記載金額は千円未満を切り捨てて表示しております。

※前第2四半期連結会計期間より、株式会社ワイ・テイ・エス及び株式会社ワイ・テイ・エス販売を連結の範囲から除外しております。

## 会社の概要 (平成25年9月30日現在)

|      |                                                                                                                                                                                                                                                                                                              |
|------|--------------------------------------------------------------------------------------------------------------------------------------------------------------------------------------------------------------------------------------------------------------------------------------------------------------|
| 商号   | 株式会社ヤマダコーポレーション                                                                                                                                                                                                                                                                                              |
| 設立   | 昭和14年12月20日                                                                                                                                                                                                                                                                                                  |
| 資本金  | 600,000,000円                                                                                                                                                                                                                                                                                                 |
| 事業目的 | (1) 空圧式、油圧式、電気駆動、その他の各種ポンプ及びこれらの関連機器類の製造、販売<br>(2) 気体、流体、粉体、粒体等の汲み出し、圧送、噴霧、吸引用各種ポンプ及びこれらの関連機器類の製造、販売<br>(3) 計量器及び電気式計測機器の製造、販売<br>(4) 各種洗浄機器の製造、販売<br>(5) 流体素子、流体制御機器の製造、販売<br>(6) 自動車整備用機器及び排気・排煙浄化装置の製造、輸入並びに販売<br>(7) 医療用機器の製造、輸入並びに販売<br>(8) 前各号に係わる機器類の据付、保守及び構築物の設計、施工の請負<br>(9) 前各号に付帯又は関連する一切の業務及び投資 |

|        |                       |
|--------|-----------------------|
| 本社     | 東京都大田区南馬込一丁目1番3号      |
| 相模原工場  | 神奈川県相模原市中央区宮下一丁目2番38号 |
| 営業部    | 東京都大田区南馬込一丁目1番3号      |
| 大阪営業所  | 大阪府大阪市東成区中道三丁目15番2号   |
| 名古屋営業所 | 愛知県名古屋守山区小幡宮ノ腰7番38号   |
| 福岡営業所  | 福岡県福岡市博多区板付五丁目18番14号  |
| 札幌営業所  | 北海道札幌市豊平区美園二条六丁目3番16号 |
| 仙台営業所  | 宮城県仙台市泉区大沢二丁目2番3号     |
| 広島営業所  | 広島県広島市佐伯区五日市中央三丁目3番9号 |

## 取締役及び監査役 (平成25年9月10日現在)

|         |        |
|---------|--------|
| 代表取締役社長 | 山田 昌太郎 |
| 取締役     | 村瀬 博樹  |
| 取締役     | 山田 幸太郎 |
| 取締役     | 亀山 慎史  |
| 取締役     | 戸谷 雅美  |
| 常勤監査役   | 塩澤 則宣  |
| 監査役     | 岩城 盛親  |
| 監査役     | 豊田 賢治  |

(注) 1. 取締役のうち戸谷雅美氏は社外取締役であります。  
2. 監査役のうち岩城盛親、豊田賢治の両氏は社外監査役であります。

## 株式の状況 (平成25年9月30日現在)

|          |          |
|----------|----------|
| ■株式の総数等  |          |
| 発行可能株式総数 | 48,000千株 |
| 発行済株式の総数 | 12,000千株 |
| 株主数      | 1,610名   |
| ■大株主     |          |

| 株主名          | 持株数    | 持株比率   |
|--------------|--------|--------|
| 山田 昌太郎       | 817 千株 | 6.82 % |
| 株式会社 豊和      | 810    | 6.76   |
| 山田 和正        | 594    | 4.96   |
| 株式会社 埼玉りそな銀行 | 588    | 4.90   |
| 佐々木 安男       | 463    | 3.86   |
| 株式会社 バンザイ    | 434    | 3.62   |
| 山田 豊雄        | 415    | 3.46   |
| 株式会社 横浜銀行    | 305    | 2.54   |
| 不二サッシ株式会社    | 300    | 2.50   |
| 山田 三千子       | 249    | 2.08   |

(注) 1. 持株数は千株未満を切り捨てて表示しております。  
2. 持株比率は自己株式 (22,920株) を控除して計算し、小数点第3位を切り捨てて表示しております。

## 当社ホームページのご紹介



<http://www.yamadacorp.co.jp>

株主・投資家の皆様へ適時開示情報・決算短信、業績データ等をご提供しております。

## 株主メモ

|           |                                                                                                                                             |
|-----------|---------------------------------------------------------------------------------------------------------------------------------------------|
| 事業年度      | 毎年4月1日～翌年3月31日                                                                                                                              |
| 剰余金の配当基準日 | 3月31日<br>(中間配当を行う場合は9月30日)                                                                                                                  |
| 定時株主総会    | 毎年6月下旬                                                                                                                                      |
| 単元株式数     | 1,000株                                                                                                                                      |
| 株主名簿管理人   | 東京都中央区八重洲一丁目2番1号<br>みずほ信託銀行株式会社 本店証券代行部                                                                                                     |
| 公告方法      | 電子公告 ( <a href="http://www.yamadacorp.co.jp">http://www.yamadacorp.co.jp</a> )<br>ただし、やむを得ない事由によって、電子公告による公告をすることができない場合には、日本経済新聞に掲載して行います。 |

|                               | 証券会社等に口座をお持ちの場合                                         | 証券会社等に口座をお持ちでない場合 (特別口座の場合)                                                                                               |
|-------------------------------|---------------------------------------------------------|---------------------------------------------------------------------------------------------------------------------------|
| 郵送物送付先                        |                                                         | 〒168-8507<br>東京都杉並区和泉2-8-4<br>みずほ信託銀行 証券代行部                                                                               |
| 電話お問合せ先                       |                                                         | フリーダイヤル 0120-288-324<br>(土・日・祝日を除く 9:00～17:00)                                                                            |
| 各種手続取扱店 (住所変更、株主配当金受取り方法の変更等) | お取引の証券会社等になります。                                         | みずほ証券<br>本店、全国各支店および営業所<br>プラネットブース (みずほ銀行内の店舗) でもお取り扱いいたします。<br>みずほ信託銀行<br>本店および全国各支店<br>*トラストラウンジではお取り扱いできませんのでご了承ください。 |
| 未払配当金のお支払                     | みずほ信託銀行およびみずほ銀行の本店および全国各支店 (みずほ証券では取次のみとなります)           |                                                                                                                           |
| ご注意                           | 支払明細発行については、右の「特別口座の場合」の郵便物送付先・電話お問合せ先・各種手続取扱店をご利用ください。 | 特別口座では、単元未満株式の買取・買増以外の株式売買はできません。証券会社等に口座を開設し、株式の振替手続を行っていただく必要があります。                                                     |